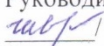





Муниципальное общеобразовательное учреждение
средняя школа с. Лава

<p>«Рассмотрено» на заседании ШМО Руководитель ШМО:  / С.В. Швецова / Протокол № 1 от «28» августа 2019 г.</p>	<p>«Согласовано» Заместитель директора по УВР  / Е.Б. Миронова от «28» августа 2019 г.</p>	<p>«Утверждаю» Директор школы  / Т.Е. Швецова / Приказ № 66 от «29» августа 2019 г.</p> 
---	---	--

Рабочая программа
по изобразительному искусству для 6 класса
на 2019-2020 учебный год
базовый уровень
35 часов

Автор учебника: С.П. Ломов, С.Е. Игнатьев, М.В. Кармазина
Изобразительное искусство

Составитель: учитель I квалификационной категории
Беспомощнова Анна Аркадьевна

2019 год

1. ПЛАНИРУЕМЫЕ РЕЗУЛЬТАТЫ ОСВОЕНИЯ УЧЕБНОГО ПРЕДМЕТА

Личностные результаты

К концу учебного года у обучающихся должны быть сформированы:

- мотивация достижения результата, стремление к совершенствованию своих способностей;
- морально-этические суждения, способность к оценке своих поступков и действий других людей с точки зрения соблюдения/нарушения моральной нормы;
- эстетические суждения, ценности и чувства.

Метапредметные результаты

К концу учебного года у обучающихся должны быть сформированы:

- умение планировать собственную деятельность в соответствии с поставленной задачей и условиями ее реализации, искать средства ее осуществления;
- умение осуществлять информационный поиск, сбор и выделение существенной информации из различных информационных источников;
- умение сотрудничать с педагогом и сверстниками при решении учебных проблем, работать в группе, коллективе, взаимодействовать с партнером, слушать и слышать собеседника;
- умение контролировать и оценивать свои действия, вносить коррективы в их выполнение на основе оценки и учета характера ошибок;
- умение осуществлять расширенный поиск информации с использованием ресурсов библиотек и Интернета;
- умение воспринимать и оценивать шедевры русского и мирового искусства, проводить анализ содержания художественных произведений разных видов и жанров, отмечать выразительные средства изображения, их воздействие на чувства зрителя;
- умение давать эстетическую оценку произведениям изобразительного искусства, предметам быта, разработанным народными мастерами, дизайнерами и сопровождающим жизнь человека.

Предметные результаты

К концу учебного года учащиеся **должны знать:**

- закономерности конструктивного строения изображаемых предметов, основные закономерности наблюдательной, линейной и воздушной перспективы, светотени, элементы цветоведения, композиции;
- различные приемы работы карандашом, акварелью, гуашью и другими художественными материалами;
- особенности художественных средств различных видов и жанров изобразительного искусства;
- особенности ансамбля народного костюма; зависимость колорита народного костюма и узора от национальных традиций искусства и быта;
- отдельные произведения выдающихся мастеров русского изобразительного искусства прошлого и настоящего времени;
- ведущие художественные музеи России и мира.

Обучающиеся **должны уметь:**

- видеть цветное богатство окружающего мира и передавать свои впечатления в рисунках;
- выбрать наиболее выразительный сюжет тематической композиции и проводить подготовительную работу (предварительные наблюдения, наброски и зарисовки, эскизы), с

помощью изобразительных средств выразить свое отношение к персонажам изображаемого сюжета;

- анализировать форму, конструкцию, пространственное расположение, тональные отношения, цвет изображаемых предметов, сравнивать характерные особенности двух предметов;

- пользоваться перспективой, светотенью, композицией и т. д. в процессе рисования с натуры и на темы;

- передавать тоном и цветом объем и пространство в натюрморте;

- применять в рисунках выразительные средства (эффекты освещения, композиции, штриховки, разные приемы работы акварелью, гуашью), добиваться образной передачи действительности;

- разрабатывать эскизы интерьеров, композиции эскизов печатной продукции, эскизы костюмов.

2. СОДЕРЖАНИЕ УЧЕБНОГО ПРЕДМЕТА

Рисование с натуры (8 ч)

Выразительные возможности линейного и тонового рисунка. Приемы передачи освещенности в линейном рисунке. Свет и тень в рисунке. Изображение объема предметов.

Рисование отдельных предметов быта, школьного обихода, предметов декоративного искусства и их групп (натюрмортов) с использованием правил перспективы, светотени, законов цветоведения, живописной грамоты, композиции. Тоновые отношения в рисунке натюрморта. Метод обобщения в линейном и тоновом рисунке.

Рисование фигуры человека, животных. Передача в рисунках гармонии цветовых отношений средствами цвета. Художественно-образное восприятие формы предметов. Передача в рисунках эмоционально-эстетического отношения к изображаемым объектам и чувства восхищения красотой их формы, пропорций, очертаний, цветовой окраски.

Примерные задания по рисунку:

а) натурное рисование с передачей перспективного сокращения формы и объема отдельных предметов: этюдника, гипсового орнамента типа пальметты, скрипки, бубна, рубанка, кувшина, чайника, чашки с блюдцем, подноса, овощей, фруктов, натюрмортов с ними;

б) линейная зарисовка веток калины, шиповника, рябины, жасмина, цветов в вазах, комнатных цветов в горшках;

в) зарисовка своего двора, улицы;

г) выполнение графических упражнений: анализ геометрической формы предмета, передача объема с помощью штриховки и др.

Примерные задания по живописи:

а) изображение натюрмортов в технике гризайль и в цвете;

б) этюды пейзажа в разное время суток;

в) выполнение набросков разнообразных объектов действительности, фигуры человека, зверей, птиц, цветов, веток деревьев, кустарников;

г) выполнение графических и живописных упражнений.

Рисование на темы, по памяти и представлению (12 ч)

Рисование на темы окружающей жизни на основе наблюдений или по воображению. Иллюстрирование литературных произведений (с предварительным выполнением набросков и зарисовок с натуры по заданию учителя). Изображение пейзажа по литературному описанию.

Раскрытие в рисунке действия, выразительная передача в сюжете характерного, главного, передача эмоционально-эстетического отношения к изображаемому мотиву. Законы перспективы, композиции, конструктивное строение предметов в тематических рисунках. Цвет как средство передачи на строения, переживаний, вызываемых изображаемыми объектами и сюжетами. Осознание прекрасного в объектах и явлениях действительности.

Передача движения в рисунке (движения из картинной плоскости на зрителя, движения в глубь плоскости, движения по диагонали, по кругу, передача ритма и плановости в изображении).

Примерные задания по композиции:

а) рисование на темы: «В школьном кружке», «Архитектурные памятники нашего края», «Подвиги русских богатырей», «Я иду по Москве», «Наша школа», «Наша улица», «Туристский поход», «Прогулка мамы с коляской», «Овощной базар»;

б) композиции на передачу движения в рисунке: «Велосипедисты», «На спортивных соревнованиях», «Мы бегаем», «Веселый танец»;

в) иллюстрирование литературных произведений: русские народные сказки «Марья-

царевна», «Елена Премудрая», «Василиса Прекрасная»; былины «Илья Муромец и Соловей-разбойник», «Святогор и Илья Муромец», «Садко»; А. С. Пушкин «Сказка о золотом петушке», «Сказка о мертвой царевне и о семи богатырях», П. П. Бажов «Серебряное копытце», «Огневушка-поскакушка», «Каменный цветок», К. Булычев «Непоседа», Ю. Олеша «Три толстяка», М. М. Пришвин «Кладовая солнца», «Родные картины»; стихотворения русских поэтов-классиков XIX в. Н. А. Некрасова, А. Кольцова, А. Н. Майкова, И. З. Сурикова и др.; произведения зарубежных писателей Р. Стивенсона (перевод С. Маршака) «Вересковый мед», Р. Киплинга «Кошка, которая гуляла сама по себе», Х. К. Андерсена «Дикие лебеди», «Русалочка», «Огниво» и др.

Примерные задания по живописи:

- а) рисование по памяти и представлению растений, людей, животных;
- б) рисование по памяти и представлению пейзажа с колористической гармонизацией цвета: «Лесные дали», «Пейзаж в тумане», «После дождя», «Пейзаж, освещенный ярким солнцем», «Хмурый день», «Сирень цветет», «Тучи над городом», «Рассвет на реке», «Путешествие по родному краю», «Ночной город» и др.

Декоративная работа, художественное конструирование и дизайн (10 ч)

Народное декоративно-прикладное искусство как специфический тип народного творчества в системе культуры. Взаимосвязь национального и интернационального, взаимообогащение культур разных народов. Функциональность, конструктивность и красота изделий народного декоративно-прикладного искусства.

Народное и современное в декоративно-прикладном искусстве. Становление профессионального художественного ремесла. Области декоративного искусства: монументально-декоративная, декоративно-оформительская. Принципы и приемы воплощения художественного образа в декоративно-прикладном искусстве. Основы декоративной композиции, ее закономерности. Орнаментальная композиция.

Декоративное оформление предметов быта на основе обобщения форм растительного и животного мира. Понятие ансамблевости: гармония и соподчинение предметов домашнего обихода в интерьере крестьянской избы, украшение интерьеров современных общественных сооружений. Художественно-содержательный анализ произведений декоративно-прикладного искусства.

Дизайн. Формообразование предметов. Дизайн печатной продукции. Графические разработки эскизов печатной продукции: открытки, плакаты, обложки книг, упаковка предметов. Согласование изобразительных и шрифтовых элементов композиции. Изобразительные и шрифтовые элементы в открытке, плакате, обложке книги. Особенности композиции и цветового решения.

Книга как синтез искусств. Внешние элементы книги: книжный блок, обложка, форзац, суперобложка и др.; внутренние элементы: титульный лист, текст, иллюстрации. Единство образности графических элементов и литературного текста (обложка, титульный лист, заставка, концовка).

Геральдика. История появления гербов, их символическое толкование. Использование геральдических правил в изображении герба.

Примерные задания по декоративно-прикладному и народному искусству:

- а) выполнение эскизов орнаментов;
- б) выполнение эскизов художественных изделий по мотивам русских народных промыслов;
- в) выполнение эскизов костюмов по мотивам национальных костюмов разных народов России;
- г) декоративная стилизация растения, животного, создание декоративной композиции.

Примерные задания по художественному конструированию и дизайну:

- а) выполнение эскиза декоративно-прикладного изделия (предмета быта, мебели и т. д.) с декором;
- б) выполнение эскизов печатной продукции (открытка, приглашение, плакат и др.),

согласование изобразительных и шрифтовых элементов композиции;

в) выполнение эскизов обложки, концовки, заставки и других элементов графического оформления книг;

г) выполнение эскиза личного или фамильного герба;

д) выполнение эскизов игрушек с элементами движения на тему русских сказок, былин, басен, любимых героев;

е) выполнение эскизов приглашения, поздравительной открытки ветеранам Великой Отечественной войны и ветеранам труда;

ж) выполнение эскизов оформления альбома, посвященного итогам походов по родному краю (заставки, буквицы, концовки, эмблемы городов и т. п.).

Беседы об изобразительном искусстве и красоте вокруг нас (5 ч)

Примерные темы бесед:

— картины русской жизни в произведениях художников XIX в., в творчестве передвижников;

— значительные события русской истории в произведениях В. И. Сурикова, В. М. Васнецова и других замечательных русских художников;

— образы русского фольклора в творчестве В. М. Васнецова и М. Врубеля;

— красота пейзажа в русской живописи;

— натюрморт в русской и советской живописи;

— скульптура Древнего мира;

— каменное зодчество в Москве;

— Кремль в Москве и Дворцовая площадь в Санкт-Петербурге — величайшие достижения русских зодчих;

— зарубежные художественные музеи: картинная галерея Уффици (Флоренция), Дрезденская картинная галерея, Пинакотека (Мюнхен), музеи Ватикана;

— отечественные музеи и галереи: Пензенская картинная галерея им. К. А. Савицкого, Тульский областной художественный музей, Воронежский областной художественный музей им. И. Н. Крамского.

Рекомендуемые произведения

Айвазовский И. Ночь в Крыму. Вид на Аю-Даг; Смотр Черноморского флота в 1849 году.

Антокольский М. Иван Грозный; Христианская мученица; Нестор-летописец.

Билибин И. Иллюстрация к сказке «Марья Моревна»; Иллюстрация к сказке «Василиса Прекрасная»; Иллюстрация к сказке «Царевна-лягушка».

Боттичелли С. Весна.

Брейгель П. Страна лентяев.

Брюллов К. Праздник сбора винограда.

Ван Гог В. Подсолнухи.

Васильев Ф. Ствол старого дуба.

Вероккио А. Бартоломео Коллеони.

Врубель М. Демон; Сирень; Роза в стакане.

Герасимов С. Деревенский комсомолец.

Дмитриев Д. Иллюстрация к сказке П. Ершова «Конек-горбунок».

Донателло. Кондотьер Гаттамелата.

Дюрер А. Автопортрет; Четыре апостола; Перспективное рисование.

Иванов А. Явление Христа народу; Ветка; Вода и камни под Палаццуоло; Дерево в тени; Облака над побережьем.

Коненков С. Паганини.

Коровин К. Северная идиллия.

Крымов Н. Солнечный день.

Куинджи А. Лунная ночь на Днепре; Облако.

Курганов А. Аллегория Воздуха.

Кустодиев Б. Масленица.
Лашин А. Спящий мальчик-пастушок.
Леонардо да Винчи. Святая Анна с Марией, Младенцем Христом и Иоанном Крестителем; Конь в ракурге.
Липпи Ф. Мадонна с Младенцем и двумя ангелами.
Лотрек Т. Иветт Гильбер.
Маковский В. В сельской школе.
Матисс А. Красные рыбы.
Микеланджело. Сотворение Адама.
Михайлов А. Начало весны. Снег сошел.
Назаренко Т. Карнавал в Венеции.
Нестеров М. Портрет И. П. Павлова.
Нисский Г. Подмосковье. Февраль.
Орлов П. Дама в сиреневом платье.
Поленов В. На Тивериадском (Геннисаретском) озере.
Ракша Ю. Село Спасское; Писатель Василий Шукшин.
Растрелли Б. Императрица Анна Иоанновна с арапчонком.
Рафаэль. Афинская школа. Станцы Ватикана; Сикстинская Мадонна.
Рачев Е. Иллюстрация к сказке «Волчья песня».
Рембрандт. Автопортрет с Саскией.
Ромашко Е. Вечереет.
Рубенс П. Портрет жены Елены Фоурмен с детьми.
Рылов А. Зеленый шум.
Савицкий Г. Беркут.
Саврасов А. Начало весны.
Салахов Т. Девушка в красной шляпе; Натюрморт с красным перцем.
Сарьян М. Пестрый пейзаж.
Серов В. Борзые царской охоты; Елизавета Петровна на охоте; Портрет балерины А. П. Павловой.
Стожаров В. Квас.
Суриков В. Взятие снежного городка.
Сутеев В. Иллюстрация к сказке «Под грибом».
Таммик Р. Вечер в редакции ежедневника.
Тернер У. Венеция. Большой канал. Алют.
Тропинин В. Кружевница.
Церетели З. Цветы.
Чарушин Н. Иллюстрация к сказке В. Бианки «Лис и мышонок».
Шишкин И. Лопухи.
Шухаев В. Портрет Е.Шухаевой.
Юон К. Уходящая провинция.

3. ТЕМАТИЧЕСКОЕ ПЛАНИРОВАНИЕ

№ урока		Раздел. Тема урока	Страница учебника
п/п	в теме		
Тема «Рисунок» (9 ч.)			
1	1	Искусство рисунка	с. 4-12 (I часть)
2	2	Создание иллюзии пространства	с. 13-16 (I часть)
3	3	Выразительные возможности тонового рисунка	с. 22-27 (I часть)
4	4	Тоновые отношения в рисунке натюрморта	с. 27-32 (I часть)
5	5	Тоновые отношения в рисунке натюрморта	с. 27-32 (I часть)
6	6	Метод обобщения в линейном и тоновом рисунке.	стр. 32-36 (I часть)
7	7	Научные основы перспективного изображения.	стр. 37-49 (I часть)
8	8	Воздушная перспектива	стр. 50-55 (I часть)
9	9	Искусство набросков	стр. 56-64 (I часть)
Тема «Живопись» (11ч.)			
10	1	Учебный натюрморт	стр. 72-76 (I часть)
11	2	Творческий натюрморт	стр. 77-83 (I часть)
12	3	Цвето-тоновые отношения в натюрморте	стр. 83-89 (I часть)
13	4	Цвето-тоновые отношения в натюрморте	стр. 89-93 (I часть)
14	5	Колорит. Цветовая гармония	стр. 94-100 (I часть)
15	6	Цветовая гармония	стр. 100-103 (I часть)
16	7	Пейзаж – как образ Родины	стр. 104-109 (I часть)
17	8	Особенности выполнения набросков фигуры человека	стр. 65-70 (I часть)
18	9	Особенности выполнения набросков фигуры человека	стр. 65-70 (I часть)
19	10	Изображение человека в живописи	стр. 127-138 (I часть)
20	11	Образ человека в скульптуре	стр. 106-127 (II часть)
Тема «Композиция» (4 ч.)			
21	1	Искусство композиции	стр. 140-147 (I часть)
22	2	Композиционный центр картины	стр. 140-147 (I часть)
23	3	Работа над образом в композиции	стр. 148-155 (I часть)
№ урока		Раздел. Тема урока	Страница учебника
п/п	в теме		

24	4	Работа над образом в композиции	стр. 148-155 (I часть)
Тема «Беседы об искусстве» (2ч.)			
25	1	Архитектура. Деревянное зодчество России. Каменное зодчество Москвы.	стр. 82-105 (II часть)
26	2	Архитектурные памятники г. Ульяновск	
Тема «Декоративное искусство» (4 ч.)			
27	1	Области декоративного искусства	стр. 4-12 (II часть)
28	2	Основы декоративной композиции	стр. 13-21 (II часть)
29	3	Орнаментальная композиция	стр. 22-28 (II часть)
30	4	Народный костюм	стр. 29-46 (II часть)
Тема «Дизайн» (3 ч.)			
31	1	Дизайн. Формообразование предметов.	стр. 48-57 (II часть)
32	2	Художественное оформление книги	стр. 58-69 (II часть)
33	3	Геральдика	стр. 70-79 (II часть)
Тема «Беседы об искусстве» (2ч.)			
34	1	Музеи мира	стр. 128-155 (II часть)
35	2	Итоговый урок	